



ФЕДЕРАЛЬНАЯ СЛУЖБА
ГОСУДАРСТВЕННОЙ СТАТИСТИКИ

Платные услуги населению Смоленской области



2022 год



ФЕДЕРАЛЬНАЯ СЛУЖБА
ГОСУДАРСТВЕННОЙ СТАТИСТИКИ

Платные услуги населению Смоленской области

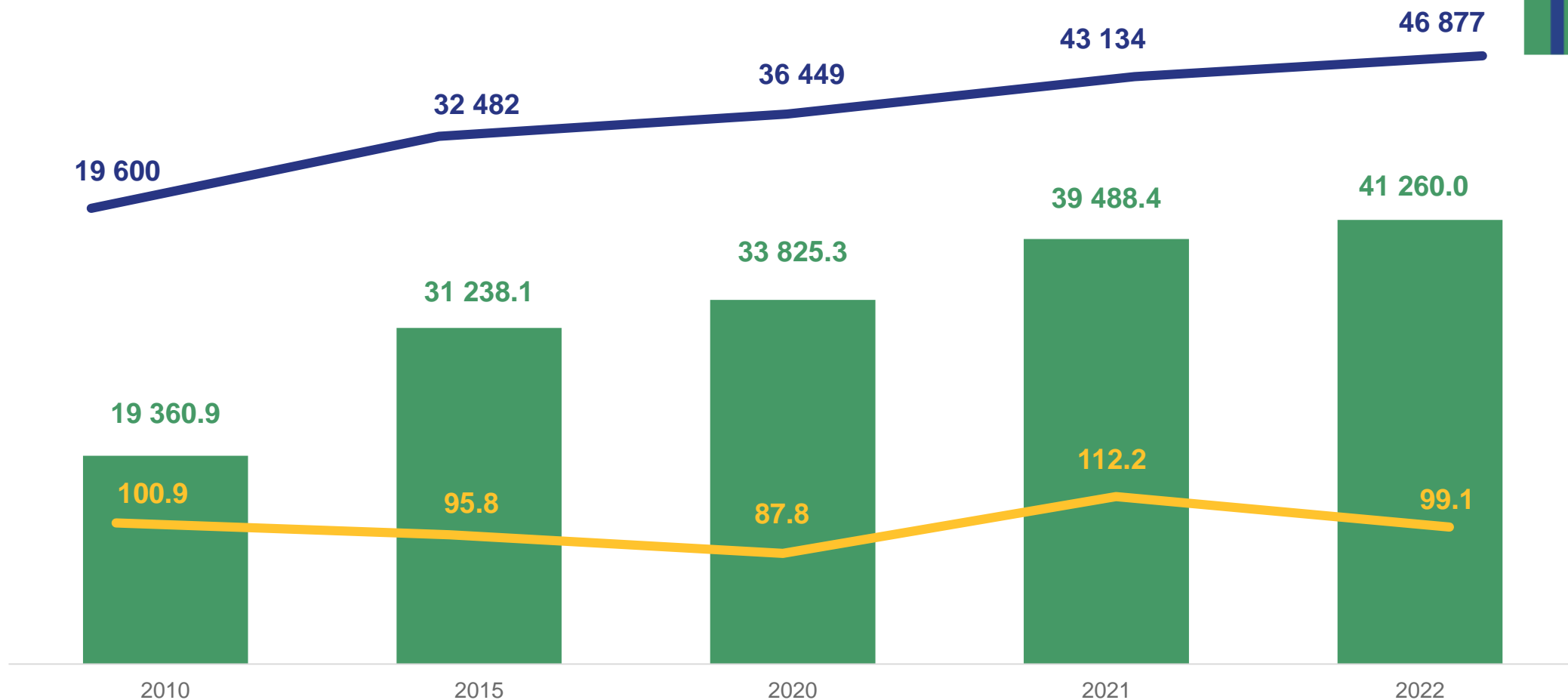
Территориальный орган
Федеральной службы
государственной статистики
по Смоленской области

2022 год

- 01 Основные показатели платных услуг населению
- 02 Структура платных услуг населению
- 03 Индекс физического объема платных услуг населению по отдельным видам
- 04 Объем платных услуг на душу населения
- 05 Объем платных услуг населению по отдельным видам
- 06 Основные показатели бытового обслуживания населения
- 07 Структура платных бытовых услуг населению
- 08 Индекс физического объема бытовых услуг населению по отдельным видам
- 09 Объем платных бытовых услуг на душу населения
- 10 Объем платных бытовых услуг населению по отдельным видам
- 11 Объем платных услуг в области туризма



ОСНОВНЫЕ ПОКАЗАТЕЛИ ПЛАТНЫХ УСЛУГ НАСЕЛЕНИЮ



■ Объем платных услуг населению, млн рублей

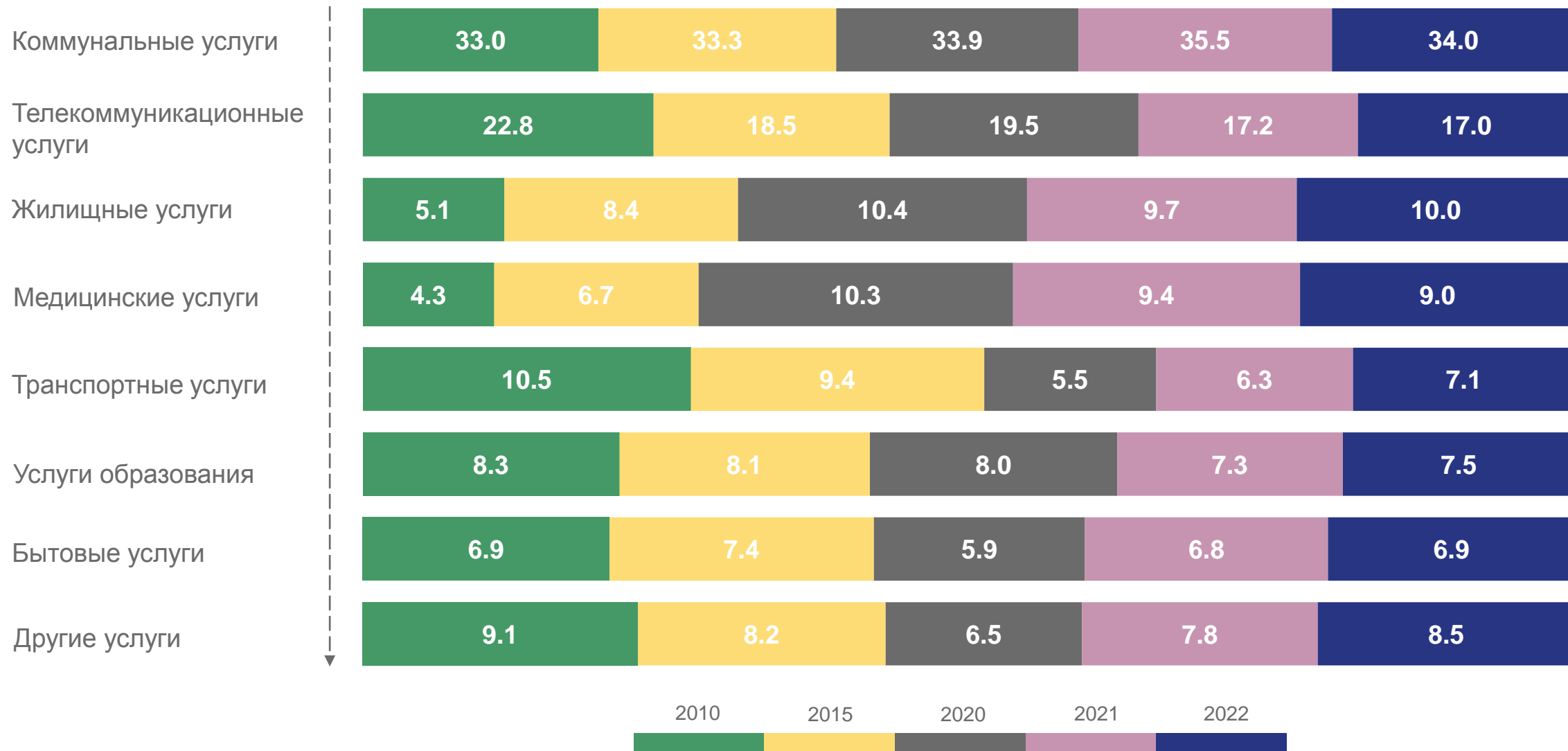
— В % к предыдущему году*

— Объем платных услуг на душу населения, рублей

* В сопоставимых ценах.

СТРУКТУРА ПЛАТНЫХ УСЛУГ НАСЕЛЕНИЮ

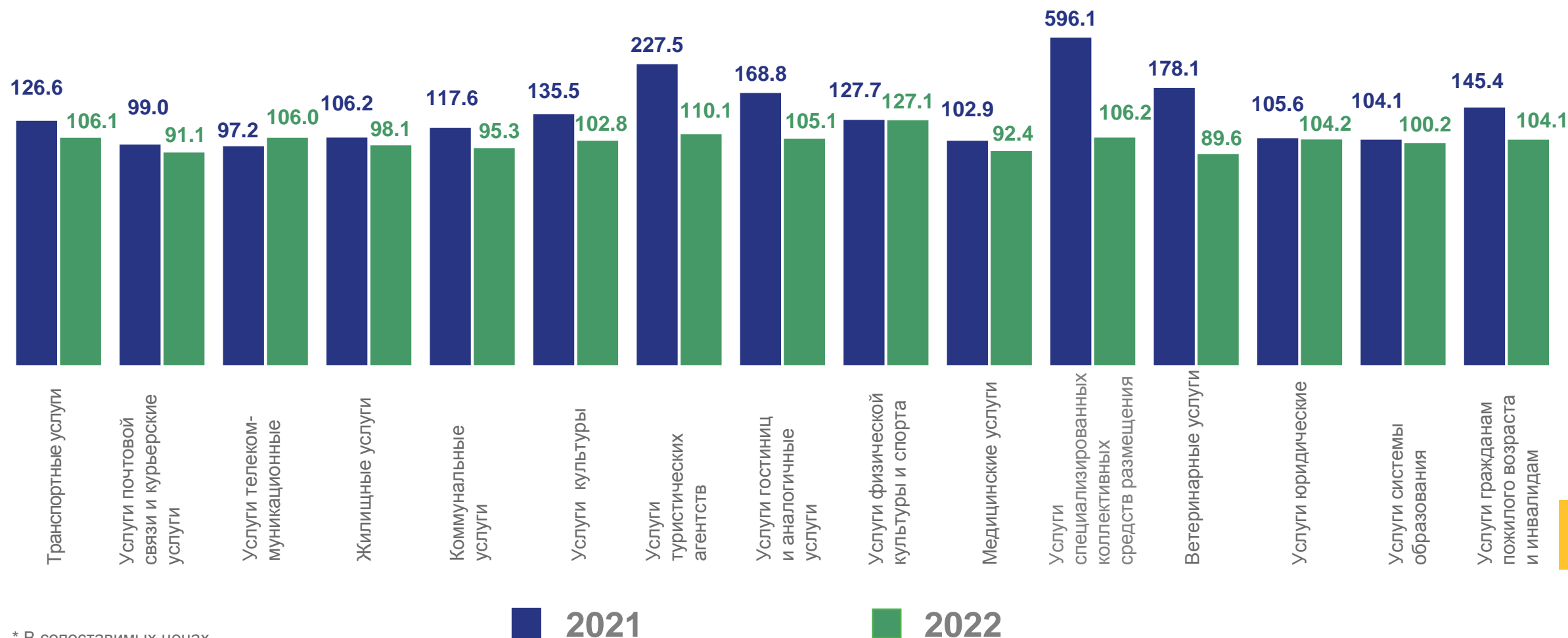
в % к общему объему



ИНДЕКС ФИЗИЧЕСКОГО ОБЪЕМА ПЛАТНЫХ УСЛУГ НАСЕЛЕНИЮ ПО ОТДЕЛЬНЫМ ВИДАМ



в % к предыдущему году*



* В сопоставимых ценах.

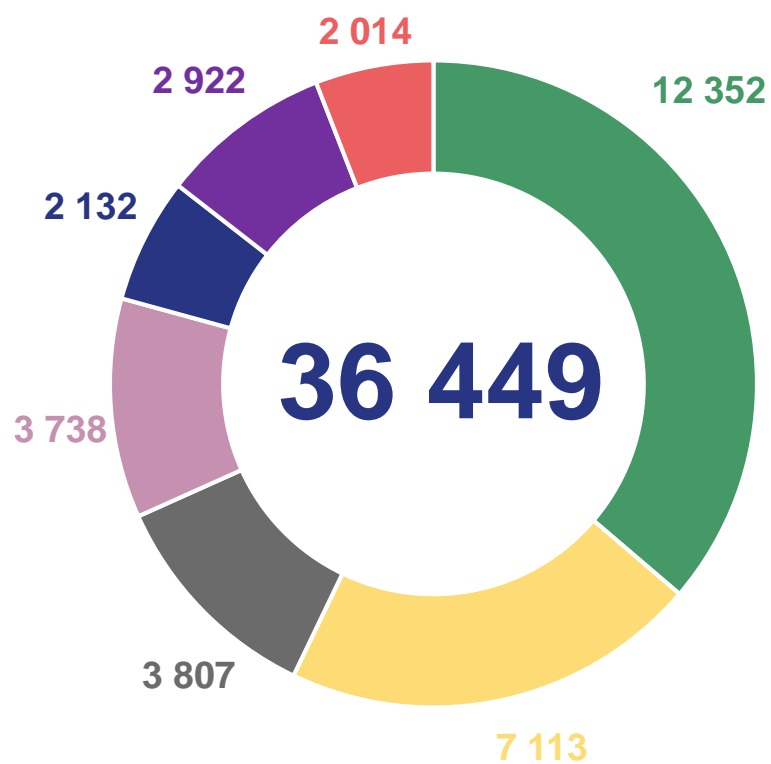


ОБЪЕМ ПЛАТНЫХ УСЛУГ НА ДУШУ НАСЕЛЕНИЯ

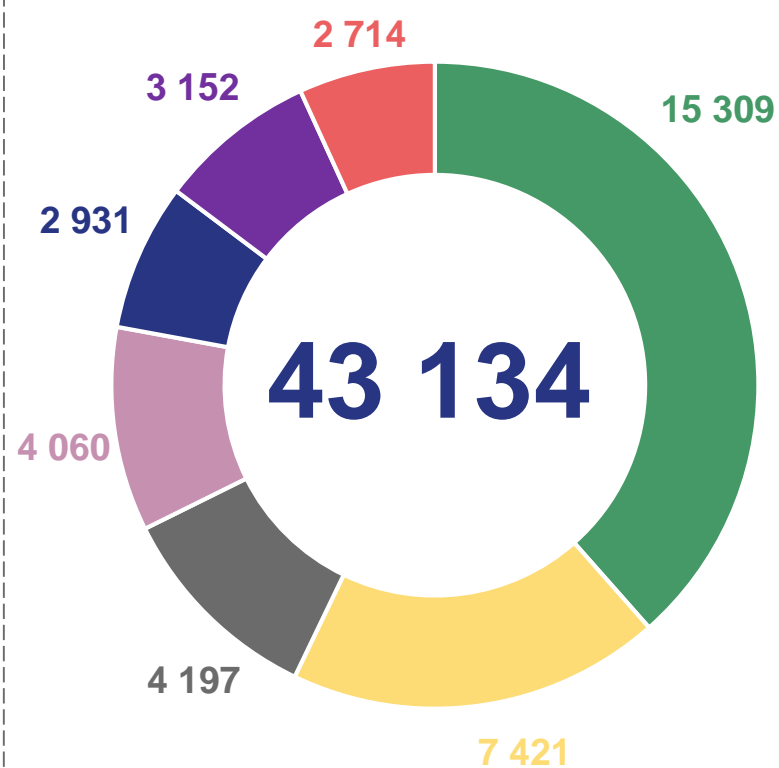
рублей



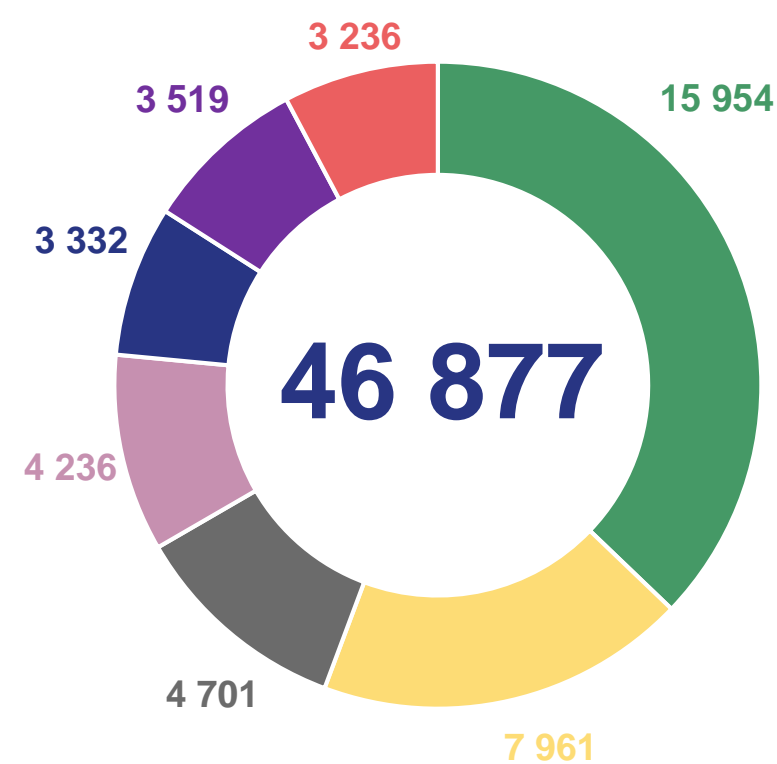
2020 год



2021 год



2022 год



- Коммунальные услуги
- Жилищные услуги
- Транспортные услуги
- Бытовые услуги
- Телекоммуникационные услуги
- Медицинские услуги
- Услуги системы образования



ОБЪЕМ ПЛАТНЫХ УСЛУГ НАСЕЛЕНИЮ ПО ОТДЕЛЬНЫМ ВИДАМ

2022 год



Всего

41 260,0

млн рублей



99,1%

к 2021 году*



Медицинские услуги

3 728,2

млн рублей



92,4%

к 2021 году*



Коммунальные услуги

14 042,0

млн рублей



95,3%

к 2021 году*



Транспортные услуги

2 932,4

млн рублей



106,1%

к 2021 году*



Телекоммуникационные услуги

7 006,7

млн рублей



106,0%

к 2021 году*



Услуги образования

3 096,9

млн рублей



100,2%

к 2021 году*



Жилищные услуги

4 137,9

млн рублей



98,1%

к 2021 году*



Бытовые услуги

2 848,6

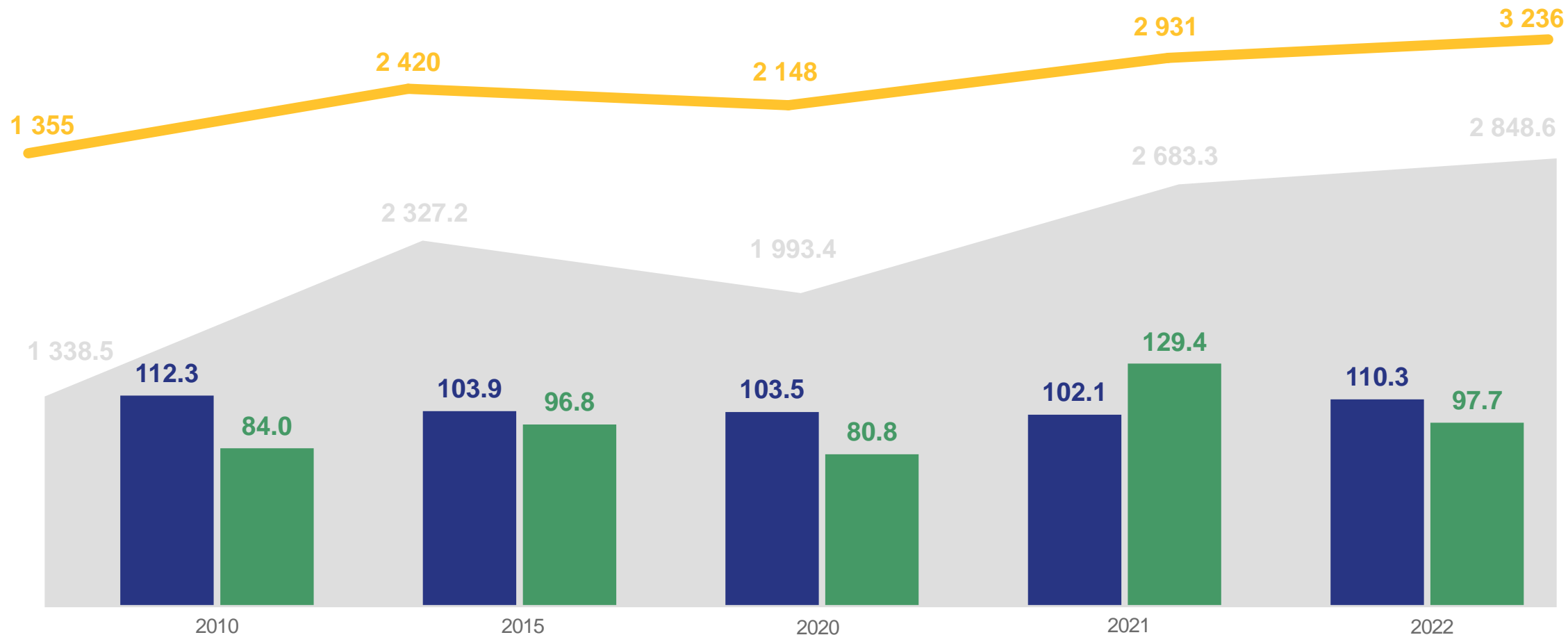
млн рублей



97,7%

к 2021 году*

ОСНОВНЫЕ ПОКАЗАТЕЛИ БЫТОВОГО ОБСЛУЖИВАНИЯ НАСЕЛЕНИЯ



Объем платных бытовых услуг населению, млн рублей

Объем платных бытовых услуг на душу населения, рублей



Индекс потребительских цен на бытовые услуги (декабрь к декабрю предыдущего года), %

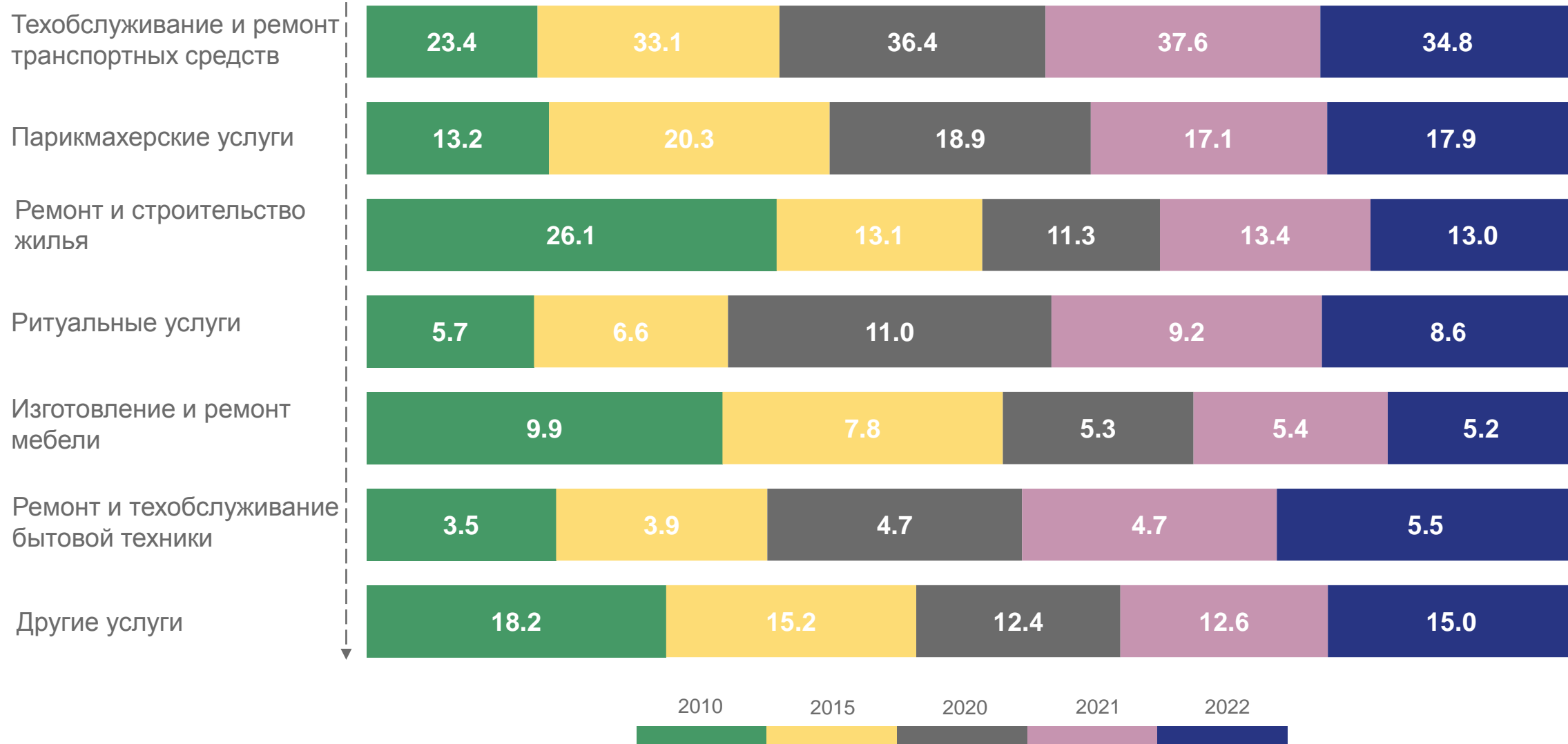


В % к предыдущему году, в сопоставимых ценах



СТРУКТУРА ПЛАТНЫХ БЫТОВЫХ УСЛУГ НАСЕЛЕНИЮ

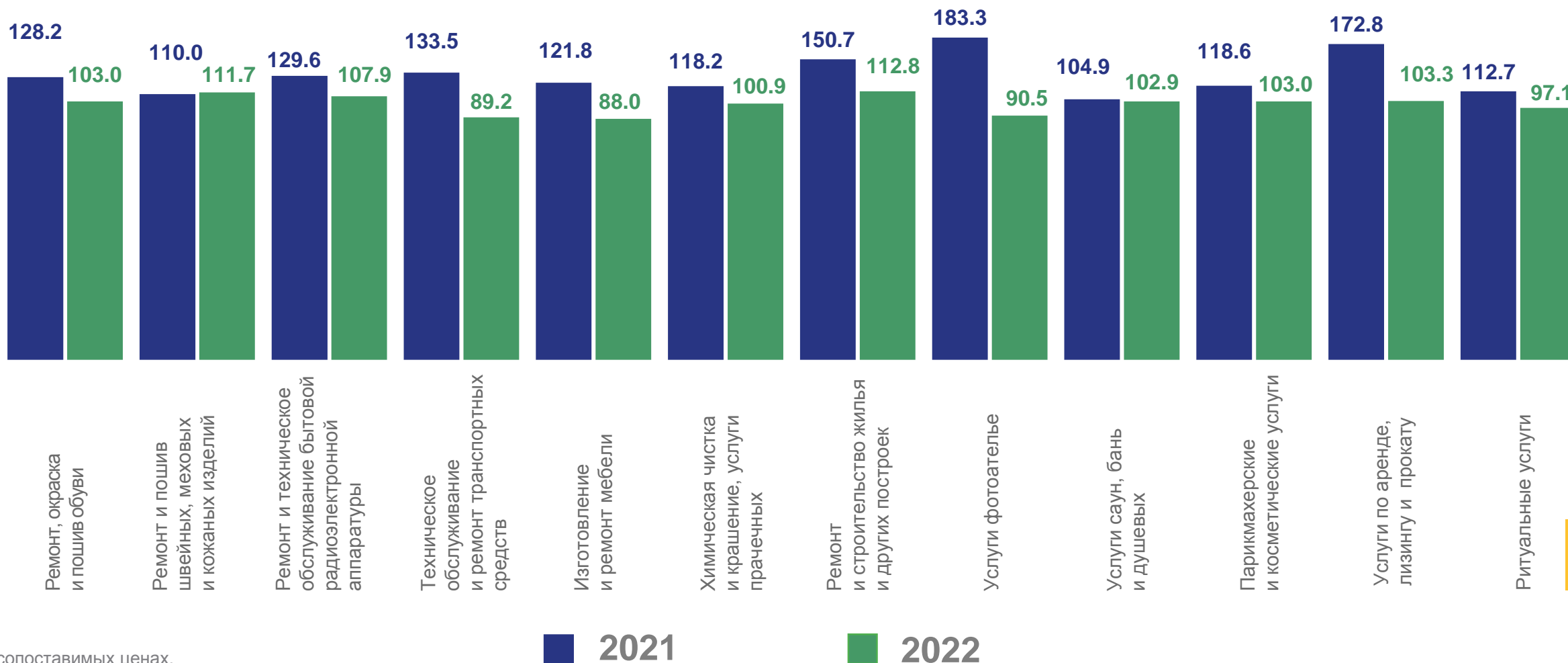
в % к общему объему



ИНДЕКС ФИЗИЧЕСКОГО ОБЪЕМА БЫТОВЫХ УСЛУГ НАСЕЛЕНИЮ ПО ОТДЕЛЬНЫМ ВИДАМ



в % к предыдущему году*



* В сопоставимых ценах.

■ 2021

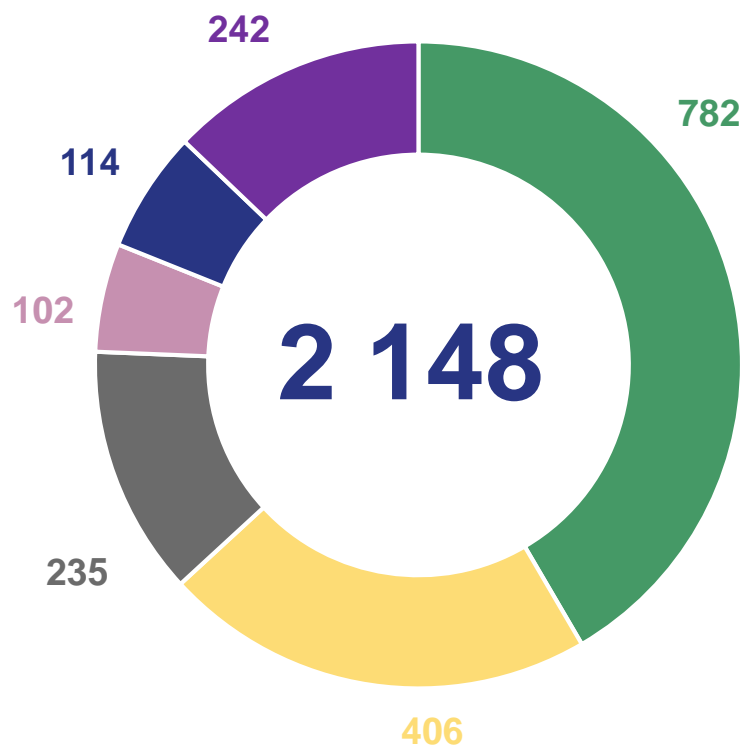
■ 2022

ОБЪЕМ ПЛАТНЫХ БЫТОВЫХ УСЛУГ НА ДУШУ НАСЕЛЕНИЯ

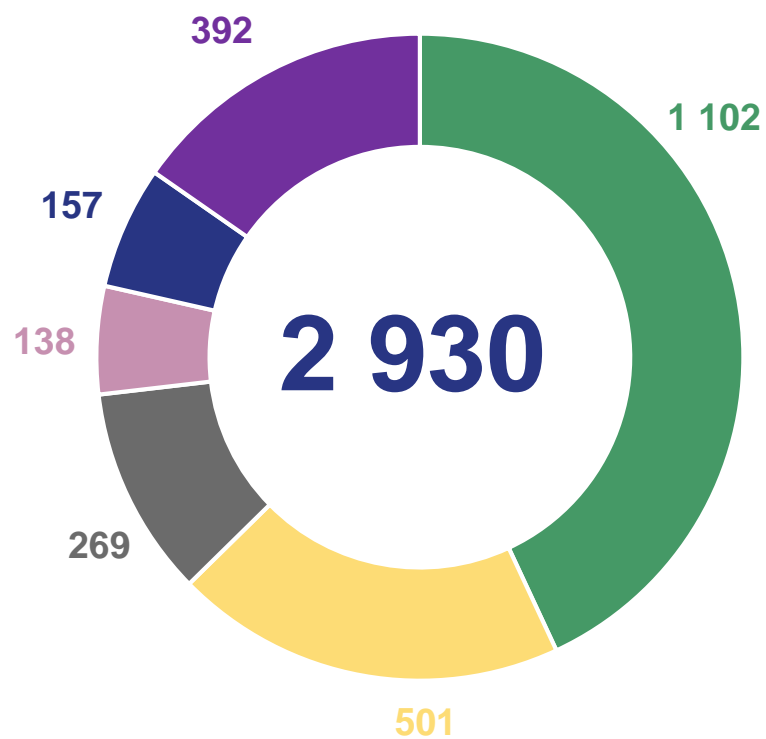


рублей

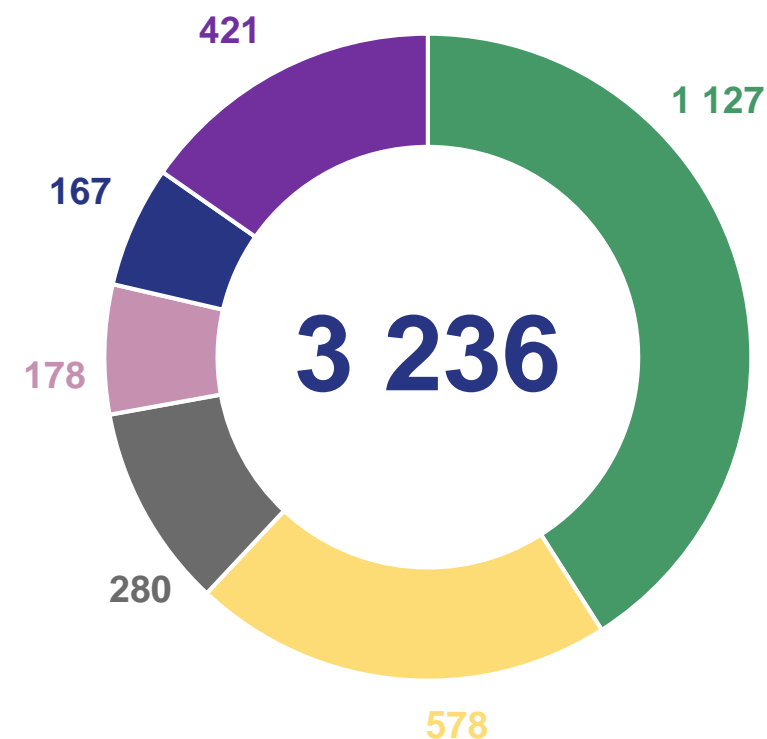
2020 год



2021 год



2022 год



- Техобслуживание и ремонт транспортных средств
- Услуги парикмахерских

- Ритуальные услуги
- Ремонт и техобслуживание бытовой техники

- Изготовление и ремонт мебели
- Ремонт и строительство жилья



ОБЪЕМ ПЛАТНЫХ БЫТОВЫХ УСЛУГ НАСЕЛЕНИЮ ПО ОТДЕЛЬНЫМ ВИДАМ

2022 год



Всего

2 848,6

млн рублей

▼ 97,7%

к 2021 году*

Изготовление
и ремонт мебели
146,9

млн рублей

▼ 88,0%

к 2021 году*

Ремонт и техобслуживание
бытовой радиоэлектронной
аппаратуры
156,2

млн рублей

▲ 107,9%

к 2021 году*

Парикмахерские
и косметические услуги
508,7

млн рублей

▲ 103,0%

к 2021 году*

Техническое обслуживание
и ремонт транспортных
средств
991,8

млн рублей

▼ 89,2%

к 2021 году*

Услуги саун,
бань и душевых
86,8

млн рублей

▲ 102,9%

к 2021 году*

Ремонт и строительство
жилья и других построек
370,7

млн рублей

▲ 112,8%

к 2021 году*

Ритуальные
услуги
246,2

млн рублей

▼ 97,1%

к 2021 году*

ОБЪЕМ ПЛАТНЫХ УСЛУГ В ОБЛАСТИ ТУРИЗМА

2022 год

млн рублей

